


# ➤ **BROYEURS À CHAÎNES**

Les broyeurs à chaînes La Sidero sont conçus pour offrir une performance exceptionnelle dans le nettoyage et l'entretien des terrains agricoles, pâturages et zones forestières. Grâce à leur système de coupe par chaînes haute résistance, ils assurent un broyage efficace de l'herbe, des broussailles et des résidus végétaux.

Notre gamme comprend des modèles pour l'herbe, parfaits pour l'entretien des couverts végétaux, ainsi que des versions semi-forestières, adaptées aux terrains difficiles. Leur structure renforcée et leur attelage robuste garantissent une stabilité et une sécurité optimales, tandis que leur conception permet une répartition uniforme des résidus pour une décomposition plus rapide.

Avec La Sidero, les professionnels disposent d'équipements fiables, polyvalents et efficaces, conçus pour maximiser la productivité.




# > BROYEURS À CHAÎNES


TYPE SEMI-FORESTIER

DE 1.500 MM. À 5.000 MM.

MODÈLE 2.100 MM.



| MODÈLE        | TRAVAIL  | POIDS    | GROUPE        |
|---------------|----------|----------|---------------|
| DES-A-150     | 1.500 mm | 596 kg   | B&P 3.070     |
| DES-A-180     | 1.800 mm | 710 kg   | B&P 3.070     |
| DES-A-210     | 2.100 mm | 824 kg   | B&P 3.100     |
| DES-A-240     | 2.400 mm | 940 kg   | B&P 3.100     |
| DES-A-300     | 3.000 mm | 1.230 kg | B&P 2 Rotor   |
| DES-A-350     | 3.500 mm | 1.430 kg | B&P 2 Rotor   |
| DES-A-400     | 4.000 mm | 1.630 kg | B&P 2 Rotor   |
| DES-A-400(3R) | 4.000 mm | 1.660 kg | Comer 3 Rotor |
| DES-A-450     | 4.500 mm | 1.820 kg | Comer 3 Rotor |
| DES-A-500     | 5.000 mm | 2.020 kg | Comer 3 Rotor |



MODÈLE 4 500 MM.

## OPTIONNELS

- Roue de contrôle (modèle 18x7 - 8" 16 PR, 16 toiles)
- Les modèles de 1 800 à 2 400 ne sont pas équipés de roue de contrôle de série. Les modèles de 3 000 à 5 000 sont équipés de 2 roues de contrôle de série